




LEGENDA:




– LUMINARIA EXTERNA 4 PETALAS




– LUMINÁRIA TIPO ARANDELA BIFÁSICA–




– INTERRUPTOR SIMPLES




– LUMINARIA ESTACIONAMENTO 2 PETALAS



– LUMINARIA ESTACIONAMENTO



– CAIXA DE PASSAGEM NO PISO



– QUADRO GERAL DE LUZ E FORÇA

TALUDE

meio fio padrão DNER

TALUDE

passeio

passeio

área de
desembarque

laje impermeabilizada
2%

TELHA METÁLICA

CALHA

TELHA METÁLICA

laje impermeabilizada
2%

LAJE IMPERMEABILIZADA
2%

CARRO FUNERÁRIO

estacionamento fun

OBSERVAÇÕES

NOTA

ASSINATURA RESPONSÁVEL LEGAL

ASSINATURAS PROLETO - RESPONSÁVEL TÉCNICO

REVISÃO

ASSINATURA APROVAÇÃO

SECRETARIA DA SAÚDE DO ESTADO DA BAHIA
SECRETARIA DE SAÚDE PÚBLICA E PREVENÇÃO DA REDE FÍSICA DA SAÚDE

GOVERNO DO ESTADO
SECRETARIA DA SAÚDE

SECRETARIA DE SAÚDE PÚBLICA E PREVENÇÃO DA REDE FÍSICA DA SAÚDE

PROJETO - INSTALAÇÕES ELÉTRICAS

PROJETO EXECUTIVO - ELÉTRICA

INSTALAÇÕES - ILUM. EXT

DATA: 02/02/2024

FOLHA

01/02